

INSTRUKCJA ZGŁOSZENIA SIĘ NA EGZAMIN W UKE

Jak się zapisać na egzamin SRC przed komisją UKE?

Nie wysyłamy wniosków "papierowych" na egzaminy: LRC, SRC, IWC i VHF.

Opłatę za egzamin i wydanie świadectwa należy dokonać przed zapisaniem się na egzamin.

Zapisy na sesje egzaminacyjne możliwe są minimum 14 dni przed terminem sesji. Osoby, po zapisaniu się na stronie, zostaną zakwalifikowane do egzaminu przez komisję egzaminacyjną. Kwalifikacja następuje w kolejności zapisów i polega na sprawdzeniu poprawności przesłanych danych wraz z potwierdzeniem dokonania opłaty za egzamin. Każda osoba, w ciągu 3 dni roboczych, otrzymuje powiadomienie mailowe o kwalifikacji na egzamin.

Z powodu zagrożenia epidemicznego, ilość osób, egzaminowanych podczas jednej sesji jest ograniczona, ze względu na możliwości lokalowe danej siedziby UKE.

Sesje egzaminacyjne odbywają się według harmonogramu. Sesje widoczne są w systemie zapisów na egzaminy. Jeśli dana sesja jest niewidoczna, oznacza to, że wyczerpany został limit miejsc. Nie ma wówczas możliwości zapisania się na ten egzamin

Przed przystąpieniem do zapisu należy przygotować:

- 1. Potwierdzenie wniesienia opłaty w wysokości 125 zł (na przelewie wpisujemy tytuł: za egzamin i wydanie świadectwa SRC) w formie pliku PDF.**

Wpłaty należy dokonywać na konto:

Urząd Komunikacji Elektronicznej

ul. Giełdowa 7/9

01-211 Warszawa

Nr konta: 75 1010 1010 0060 4422 3100 0000

Prosimy nie dokonywać "zbiorowych" płatności. Jedna płatność - jedna osoba.

UKE nie wystawia faktur za egzamin i wydanie świadectwa.

W przypadku nieprzystąpienia do egzaminu opłata za egzamin:

- zaliczana jest przy przystąpieniu do egzaminu w innym terminie, pod warunkiem przesłania mailowego zawiadomienia pod adres: ske.gdynia@uke.gov.pl, nie później niż w dniu egzaminu, do którego się nie przystąpiło

albo

- podlega zwrotowi na wniosek zainteresowanego.

Wniosek o zwrot opłaty (z oryginalnym podpisem wnioskodawcy) powinien być złożony pocztą lub bezpośrednio do siedziby UKE, najlepiej bezpośrednio do Warszawy.

- 2. Zdjęcie (najlepiej w pliku JPG lub podobnym).**

Na świadectwie umieszczane jest aktualne zdjęcie osoby, na rzecz której jest ono wydawane. Do wniosku należy dołączać aktualne fotografie, odzwierciedlające wizerunek twarzy w sposób niebudzący wątpliwości, o wymiarach 35×45 mm, wykonane na jednolitym jasnym tle, mające dobrą ostrość oraz odwzorowujące naturalny kolor skóry, obejmujące wizerunek od wierzchołka głowy do górnej części barków, tak aby twarz zajmowała 70–80% fotografii, pokazujące wyraźnie oczy, zwłaszcza źrenice i przedstawiające osobę w pozycji frontalnej, bez nakrycia głowy i okularów z ciemnymi szklami, patrzącą na wprost z otwartymi oczami, nieprzesłoniętymi włosami, z naturalnym wyrazem twarzy i zamkniętymi ustami (podobnie jak zdjęcia do dowodu osobistego lub paszportu).

Zapisu na egzamin dokonujemy przez stronę internetową UKE.

W tym celu należy wkleić do przeglądarki adres:

<https://csu.uke.gov.pl/authenticationendpoint/login.do?commonAuthCallerPath=%2Fsamlso&forceAuth=false&passiveAuth=false&tenantDomain=carbon.super&sessionDataKey=6abd7f1d-b36f-4c8d-9899-ade194795a2b&relyingParty=issuer.egzaminy&type=samlso&sp=EGZAMINY&isSaaSApp=false&authenticators=BasicAuthenticator%3ALOCAL%3BWKAuthenticator%3ALOCAL%3ALOCAL>

Otwiera nam się strona:



The screenshot shows two main panels. The left panel is titled 'Logowanie' (Login) and contains a lock icon, the text 'Zaloguj się przy pomocy loginu i hasła' (Log in with username and password), a 'Zaloguj się' button, and a section for 'Zaloguj się poprzez Węzeł Krajowy' (Log in through the National Node) with a 'Login.gov.pl' button. The right panel is titled 'Rejestracja' (Registration) and contains a plus icon, the text 'Nie posiadasz konta w systemach UKE?' (Do you not have an account in UKE systems?), and a 'Zarejestruj się' button with the text 'Zarejestruj się wypełniając formularz rejestracyjny' (Register by filling out the registration form).



Rzeczpospolita
Polska



Unia Europejska
Europejski Fundusz
Rozwoju Regionalnego




System PIT współfinansowany przez Unię Europejską ze środków Europejskiego Funduszu Rozwoju Regionalnego oraz budżetu państwa w ramach Programu Operacyjnego Polska Cyfrowa na lata 2014–2020

Dokonujemy rejestracji podając swoje dane, hasło i maila. Na maila przychodzi potwierdzenie rejestracji konta. Po potwierdzeniu logujemy się na koncie.

W pięciu krokach dokonujemy zgłoszenia na egzamin.

Krok 1


Wpisujemy dane podstawowe:



The screenshot shows the 'Kreator Zgłoszenia' (Registration Wizard) at step 1, 'Dane podstawowe' (Basic Data). The form includes fields for: *Email, *Nazwisko (Surname), *Imię (First Name), Pesel, *Obywatelstwo (kraj) (Citizenship/Country) with a dropdown menu showing 'Polska', Telefon (Phone), *Miejsce urodzenia (Place of Birth), *Data urodzenia (Date of Birth), and *Nazwisko rodowe (Patronymic). Below the form is a progress bar with five steps, where the first step 'Dane podstawowe' is highlighted with a green circle. A 'Dalej >' button is located at the bottom right.

Krok 2

Adres korespondencyjny:

 Kreator Zgłoszenia

Adres korespondencyjny

Mieszkam w Polsce

*Adres
Warszawa (Wilanów) [MAZOWIECKIE, Warszawa, Wilanów] część miasta

*Dom Lokal *Kod pocztowy

W polu "Adres" wyrazy oddzielaj spacją. Np. osielsko grzybowa lub fordońska 85-79

Wyłącz "Mieszkam w Polsce" (odznacz checkbox) jeżeli nie możesz znaleźć swojego adresu.

Dane podstawowe Adres korepondencyjny 3 4 5

[< Wstecz](#) [Dalej >](#)

W kroku 3 wybieramy :

Służba:


Świadcstwo służby morskiej i żeglugi śródlądowej

Rodzaj:

Świadcstwo operatora łączności bliskiego zasięgu SRC

Sesja egzaminacyjna:

Wybieramy termin i miejsce dostępne z listy

 Kreator Zgłoszenia

Służba, rodzaj i sesja

Rodzaj wniosku
Wniosek o przeprowadzenie egzaminu i wydanie świadctwa

Służba
Świadcstwo służby morskiej i żeglugi śródlądowej

Rodzaj
świadctwo operatora łączności bliskiego zasięgu SRC, [SRC][ukończone 15 lat]

Sesja egzaminacyjna
29/2022/M, 2022-02-26, Urząd Komunikacji Elektronicznej w Warszawie [MAZOWIECKIE], Warszawa, ul. Giełdowa 7/9, godzina 10:00

Lista sesji, które odbędą się nie wcześniej niż za tydzień i dla których dostępne są jeszcze wolne miejsca.

Warunki wyszukiwania oddzielaj spacją.

Np. Bydgo 2020-02

Np. kujawsko-pom 2020-02

Dane podstawowe Adres korepondencyjny Służba, rodzaj i sesja 4 5

[< Wstecz](#) [Dalej >](#)

W kroku 4 dodajemy załączniki:

Potwierdzenie przelewu w postaci pliku PDF

Zdjęcie o wymiarach 35×45 mm, minimalnej rozdzielczości 300 dpi,

Kreator Zgłoszenia

Załączniki

Wymagana opłata: 125,00 PLN

Bankowe potwierdzenie wykonania przelewu

Nie wybrano pliku.

Zdjęcie

Nie wybrano pliku.

Bankowe potwierdzenie wykonania przelewu winno być plikiem typu "pdf" pobranym ze strony WWW Twojego banku.

Należy dołączać aktualne zdjęcie, odzwierciedlające wizerunek twarzy w sposób niebudzący wątpliwości, o wymiarach 35×45 mm, minimalnej rozdzielczości 300 dpi, wykonane na jednolitym jasnym tle, mające dobrą ostrość oraz odwzorowujące naturalny kolor skóry, obejmujące wizerunek od wierzchołka głowy do górnej części barków, tak aby twarz zajmowała 70–80% zdjęcia, pokazujące wyraźnie oczy, zwłaszcza źrenice i przedstawiające osobę w pozycji frontalnej, bez nakrycia głowy i okularów z ciemnymi szklami, patrzącą na wprost z otwartymi oczami, nieprześciętymi włosami, z naturalnym wyrazem twarzy i zamkniętymi ustami (podobnie jak zdjęcia do dowodu osobistego lub paszportu).

Dane podstawowe Adres korepondencyjny Służba, rodzaj i sesja Załączniki 5

W kroku piątym potwierdzamy zgłoszenie.

Czekamy na maila z potwierdzeniem zapisu na dane miejsce i szkolenie.

Mail z potwierdzeniem egzaminu też przyjdzie, ale po zdany egzaminie 😊

Jeśli macie jakieś pytania to kierujcie je na adres:

Pytania, można kierować do Sekretariatu Komisji Egzaminacyjnej do spraw operatorów urządzeń radiowych w służbie radiokomunikacyjnej morskiej i żeglugi śródlądowej, który znajduje się w siedzibie Delegatury Urzędu Komunikacji Elektronicznej w Gdyni przy ul. Kieleckiej 103.

Kontakt:

tel.: 58 624 77 16

fax: 58 669 23 91

e-mail: ske.gdynia@uke.gov.pl